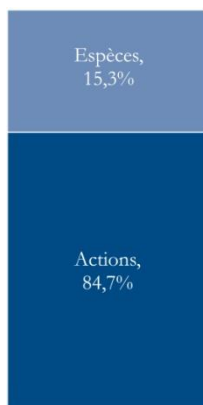


Données du portefeuille au 30 septembre 2011

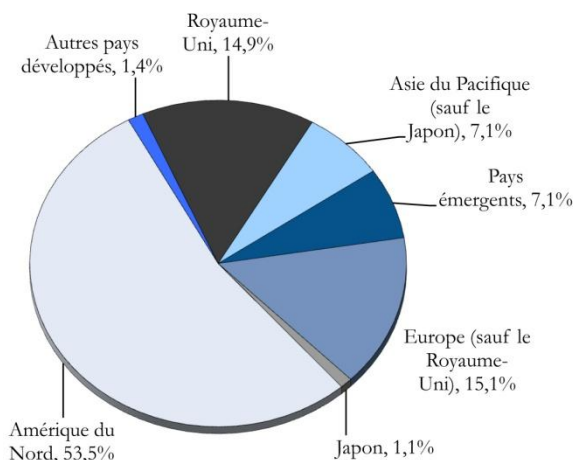
## Caractéristiques du mandat

Date de création : Octobre 2006  
 Classe d'actif : Capitaux propres mondiaux  
 Total de l'actif : 38,5 millions \$  
 Gestionnaire : Signature Global Advisors  
 Indice : S&P BMI mondial (\$ CA)

## Répartition de l'actif



## Répartition de l'actif par région



## Portefeuille d'actions internationales Signature CI

(Offert sur une base de gestion commune ou distincte)

### Objectif de placement

Ce produit vise l'appréciation du capital à long terme par des investissements très diversifiés dans des actions sur les marchés américain et international.

### Commentaires au 30 septembre 2011

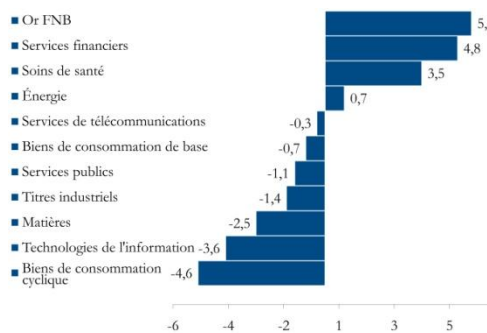
Trois ans après l'effondrement de Lehman Brothers, nous sommes environ à mi-chemin du processus de guérison relatif au désendettement des entreprises et des consommateurs. En revanche, le désendettement des gouvernements n'est pas aussi avancé. La crise européenne en cours est liée à la fois à la dette souveraine et au financement bancaire. Les banques européennes, qui ont enregistré d'importants dégagements ces deux derniers mois, doivent réparer leurs bilans en réduisant leurs opérations de financement de gros dans le cadre d'une liquidation gérée qui comprendra la vente d'actifs en dollars américains et qui devrait durer encore au moins trois ans. En raison de cette liquidation, les petites et moyennes entreprises européennes n'auront plus suffisamment accès au capital, ce qui aura une incidence négative sur la croissance économique. Les banques européennes, fortement exposées aux obligations grecques, s'appuieront sur les capitaux propres ou sur les garanties financières d'organismes gouvernementaux européens dans le cadre du processus d'ajustement.

Nous nous attendons à ce que la Grèce fasse défaut sur sa dette vers la fin de l'année en cours et à ce que l'Europe entre en récession en 2012, une situation que les États-Unis éviteront probablement. Le marché des titres d'emprunt de moins bonne qualité bat de l'aile en Europe, mais il se porte mieux aux États-Unis. Les investisseurs demandent de plus en plus aux sociétés d'utiliser leurs capitaux propres plutôt que de recourir à l'emprunt dans le cadre de leurs activités.

Les pays développés afficheront une faible croissance, de bas taux d'intérêt et un taux de chômage élevé pendant un certain temps. Les investisseurs continueront à privilégier les titres d'emprunt du gouvernement américain comme valeur refuge, tout comme ceux des gouvernements canadien, australien et néo-zélandais.

À Signature, nous mettons l'accent sur la liquidité dans tous nos portefeuilles et nous conservons les titres de sociétés d'excellente qualité ayant des bilans solides. Nos liquidités actuelles nous permettent de profiter des possibilités d'achat sur les marchés des titres à revenu fixe et des actions en temps voulu. Lorsque la crise européenne sera résolue, nous investirons nos liquidités sur les marchés, y compris les marchés émergents.

### Répartition d'actifs Importance relative par rapport à l'indice (%)



### Les 10 principales participations

SPDR Gold Shares.	4,4 %
Eli Lilly & Co.	2,2 %
Wells Fargo & Co.	1,8 %
Novartis AG.	1,6 %
JPMorgan Chase & Co.	1,6 %
Bayer AG	1,5 %
HSBC Holdings PLC	1,2 %
Westfield Group	1,2 %
Vodafone Group PLC	1,2 %
Barclays PLC.	1,2 %

Au 30 septembre 2011 (\$ CA)	Périodes précédentes						Années civiles			
	Dem. trim.	Cum. ann.	1 an	2 ans	3 ans	4 ans	2010	2009	2008	2007
Rendement brut	-11,1	-11,1	-5,5	1,6	5,2	-1,9	10,6	28,2	-22,4	-8,4
Indice *	-11,3	-9,5	-4,5	-0,2	0,5	-5,3	7,6	15,5	-27,0	-4,4
Rendement excédentaire	0,2	-1,6	-1,0	1,8	4,7	3,4	3,0	12,7	4,6	-4,3
Écart type	---	---	9,5	11,9	15,3	15,5	13,9	15,7	19,1	5,8
Alpha annualisé	---	---	-1,2	2,0	4,8	3,7	1,9	13,5	8,6	-4,1
Indice de déviation	---	---	2,7	3,6	5,2	5,0	4,0	6,4	5,0	3,7
Ratio d'information	---	---	-0,4	0,5	0,9	0,7	0,8	2,0	0,9	-1,2
Ratio de Sharpe	---	---	-0,7	0,1	0,3	-0,2	0,7	1,8	-1,3	-2,3

Les taux de rendement appliqués sont les rendements historiques simples (1 an) ou les rendements composés annuels moyens (2 ans et 3 ans). Tous les rendements ne tiennent pas compte des frais et sont basés sur le Fonds mondial Select Signature CI, une stratégie de classe 1 de fonds commun de placement offerte par prospectus. Ce fonds n'était pas un émetteur assujéti avant le 14 juillet 2010 et ses dépenses auraient été supérieures durant cette période puisqu'il aurait alors été sujet à des exigences réglementaires additionnelles applicables à un émetteur assujéti. L'indice de la stratégie institutionnelle peut différer de la stratégie des fonds communs de placement. Le rendement des placements fluctue. Le rendement passé n'est pas indicatif du rendement futur. CI Institutional Asset Management et le logo de CI Institutional Asset Management sont des marques de commerce de placements CI Inc. Signature Global Advisors est une marque de commerce de CI Investments Inc.